


# Zapotrzebowanie na zawody oraz kwalifikacje i kompetencje na lokalnych rynkach pracy w województwie podkarpackim

Edycja 2025

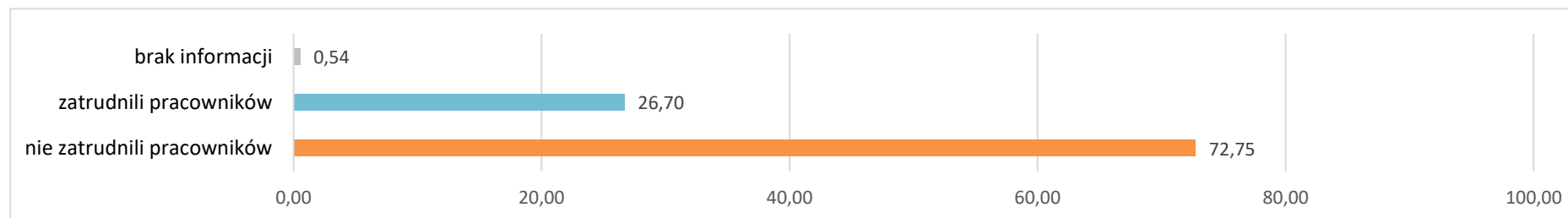


## Spis treści

1. Zatrudnienia pracowników w ciągu ostatnich 12 miesięcy .....	3
2. Planowane zatrudnienie pracowników w perspektywie 12 miesięcy .....	3
2.1. Powody planowanego zatrudniania pracowników – w % .....	5
2.2. Planowane zatrudnienie w firmach różnej wielkości .....	6
3. Poszukiwani pracownicy w perspektywie 12 miesięcy – oczekiwania .....	7
3.1. Poszukiwani pracownicy – oczekiwane wykształcenie .....	7
3.2. Poszukiwani pracownicy – oczekiwane doświadczenie zawodowe .....	8
3.3. Poszukiwani pracownicy – oczekiwane formalne potwierdzenie zawodu .....	10
3.4. Poszukiwani pracownicy – oczekiwane kompetencje „miękkie” .....	11
3.5. Poszukiwani pracownicy – oferowane wynagrodzenie .....	13
3.6. Dostępność pracowników z posiadanymi zawodami .....	14
4. Zakończenie współpracy z pracownikami w ciągu ostatnich 12 miesięcy .....	14
5. Zakończenie współpracy z pracownikami w perspektywie 12 miesięcy .....	15
6. Podstawowe informacje o badaniu .....	16
7. Założenia metodologiczne badania .....	17
Spis wykresów .....	18
Spis tabel .....	19
Spis załączników .....	19

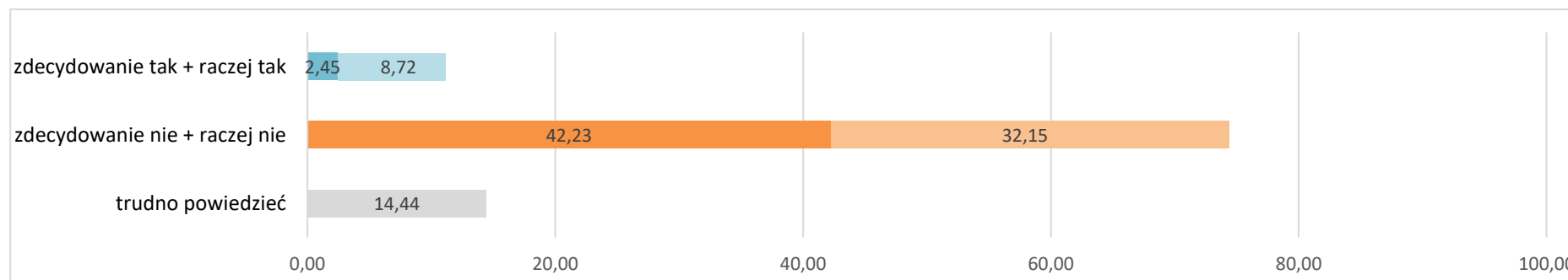
## 1. Zatrudnienia pracowników w ciągu ostatnich 12 miesięcy

Wykres 1 Odsetek pracodawców, którzy zatrudnili nowych pracowników w ciągu ostatnich 12 miesięcy<sup>1</sup>



## 2. Planowane zatrudnienie pracowników w perspektywie 12 miesięcy

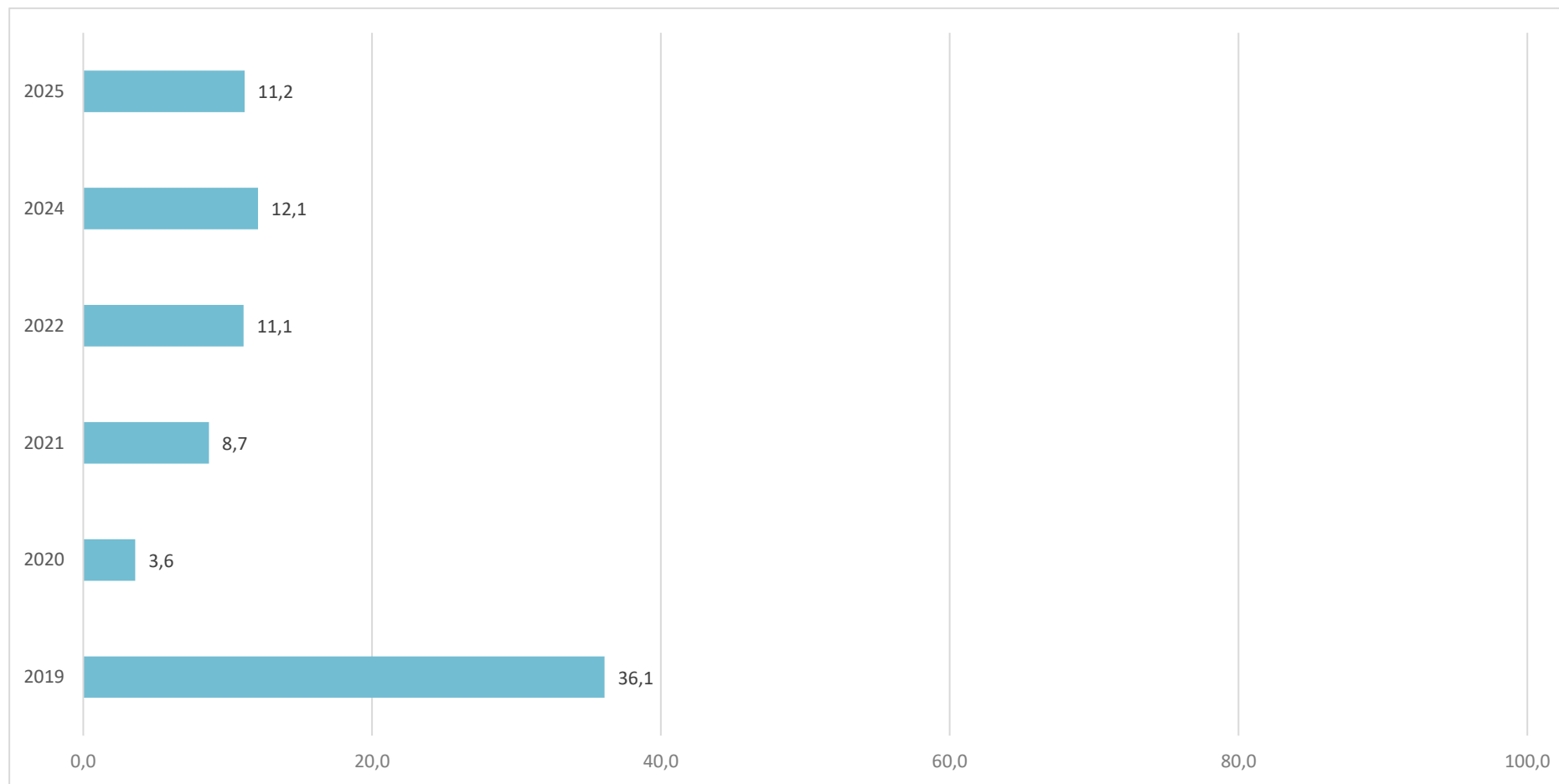
Wykres 2 Odsetek pracodawców deklarujących plany zatrudnieniowe w perspektywie 12 miesięcy<sup>2</sup> – w %



<sup>1</sup> LISTA ZAWODÓW, w których zatrudniono nowych pracowników w ciągu ostatnich 12 miesięcy, stanowi załącznik nr 1 do raportu.

<sup>2</sup> LISTA ZAWODÓW, w których planowane jest zatrudnienie nowych pracowników w perspektywie 12 miesięcy, stanowi załącznik nr 2 do raportu.

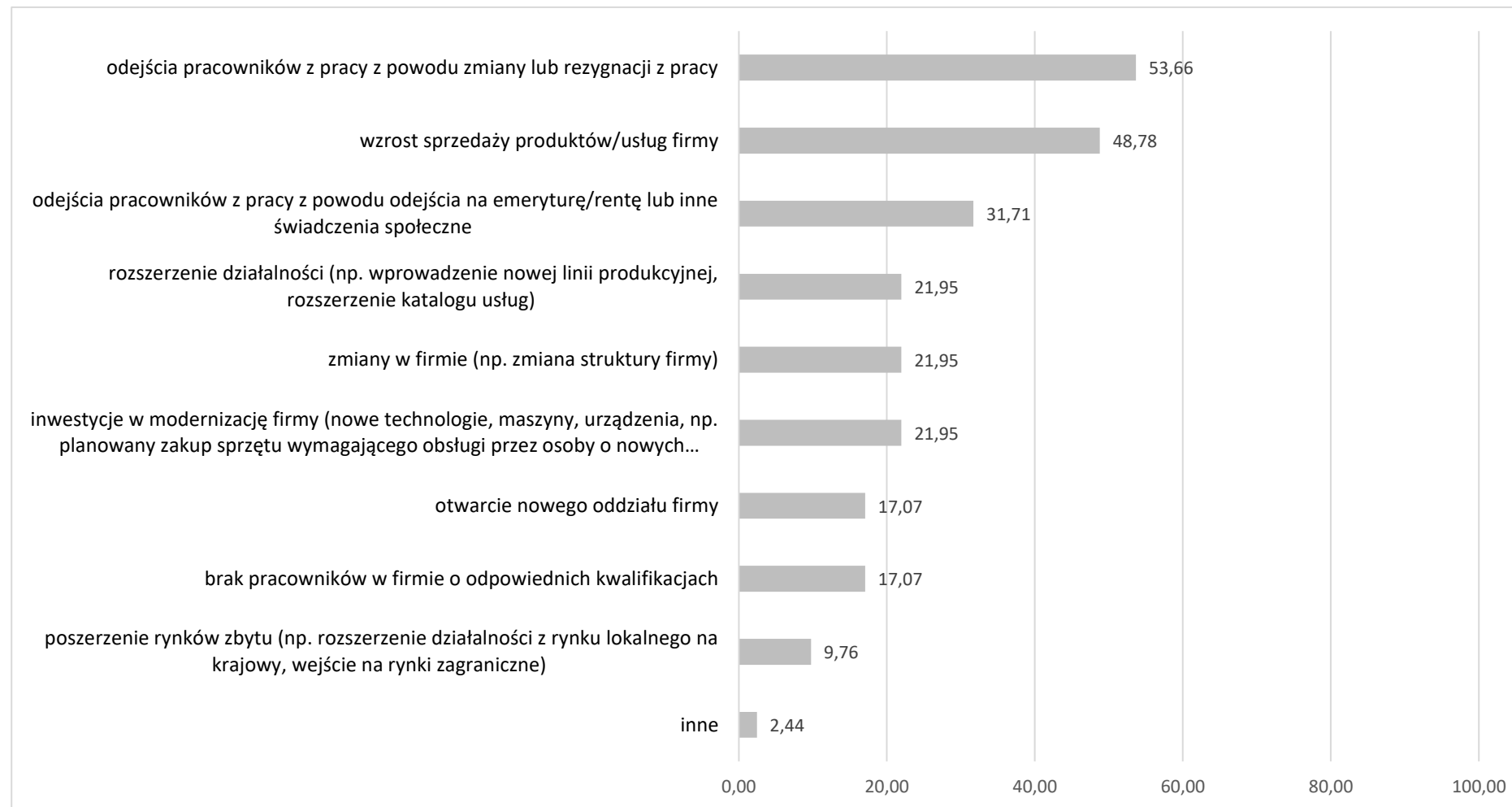
Wykres 3      Odsetek pracodawców deklarujących plany zatrudnieniowe w perspektywie 12 miesięcy – określone w badaniach WUP w Rzeszowie końcem 2019, 2020, 2021, 2022, 2024 i 2025 roku<sup>3</sup> – w %



<sup>3</sup> W badaniach wzięło udział: w 2019 r.: 369 pracodawców, w 2020 r.: 352 pracodawców, w 2021 r.: 377 pracodawców, w 2022 r.: 368 pracodawców, w 2024 r.: 415 pracodawców, w 2025 r.: 367 pracodawców.

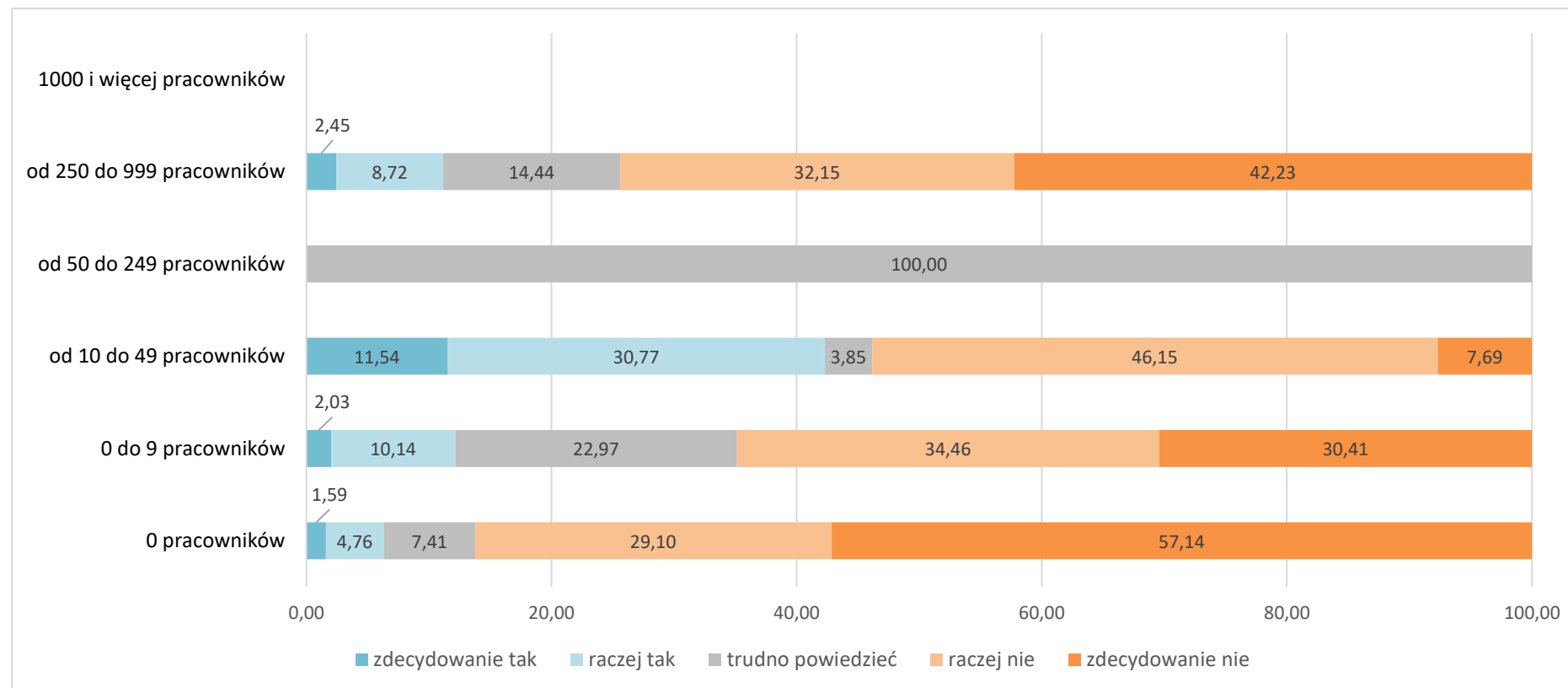
## 2.1. Powody planowanego zatrudniania pracowników – w %

Wykres 4 Powody planowanego zatrudniania pracowników – w %



## 2.2. Planowane zatrudnienie w firmach różnej wielkości

Wykres 5 Odsetek pracodawców deklarujących plany zatrudnieniowe w perspektywie 12 miesięcy w firmach różnej wielkości – w %<sup>4</sup>



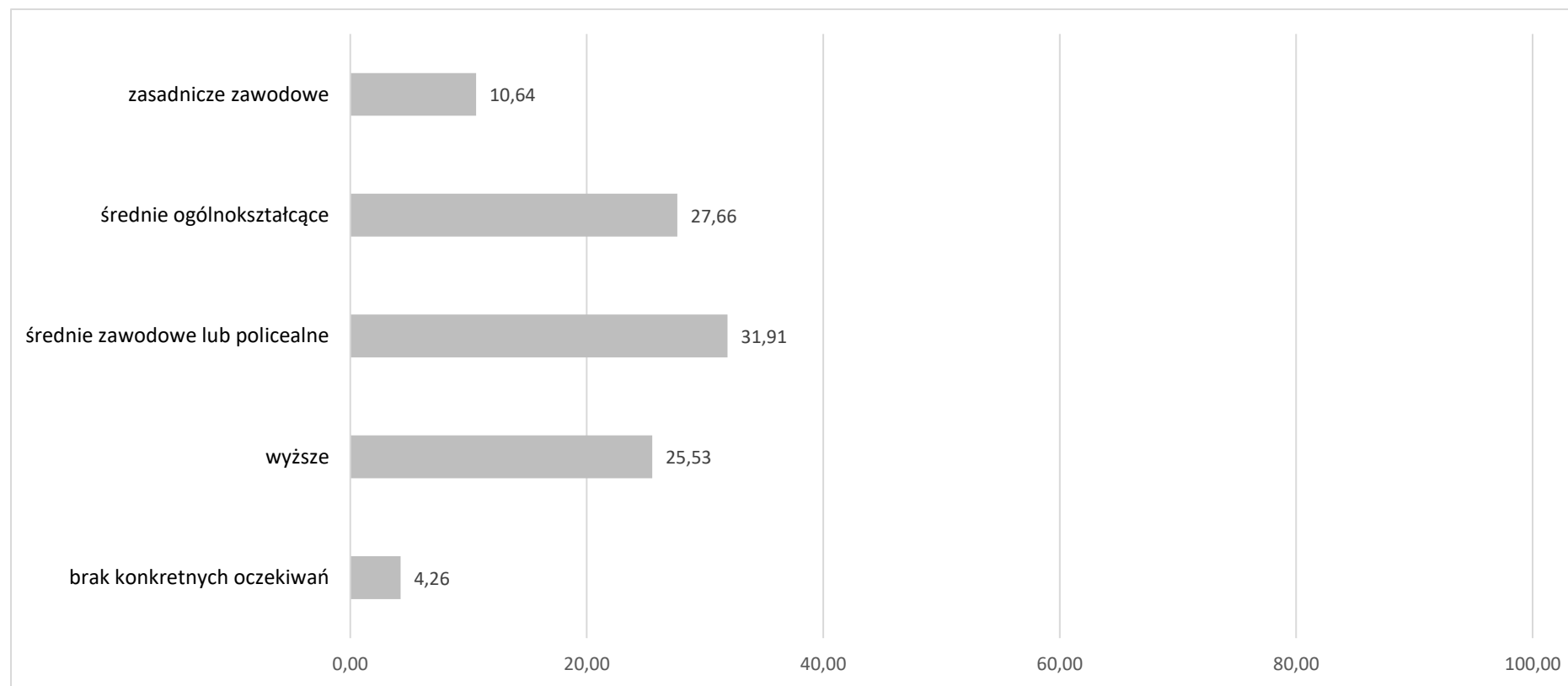
<sup>4</sup> Brak danych przy kategorii firm bardzo dużych (zatrudniających powyżej 1 000 pracowników) oznacza, że w sekcji K takich firm nie było w momencie realizacji badania lub nie zostały ujęte w próbie badawczej.

### 3. Poszukiwani pracownicy w perspektywie 12 miesięcy – oczekiwania

Wszystkie informacje dotyczące wymagań względem kandydatów do pracy odnoszą się do stanowisk, na które pracodawcy planują zatrudnić w perspektywie 12 miesięcy.

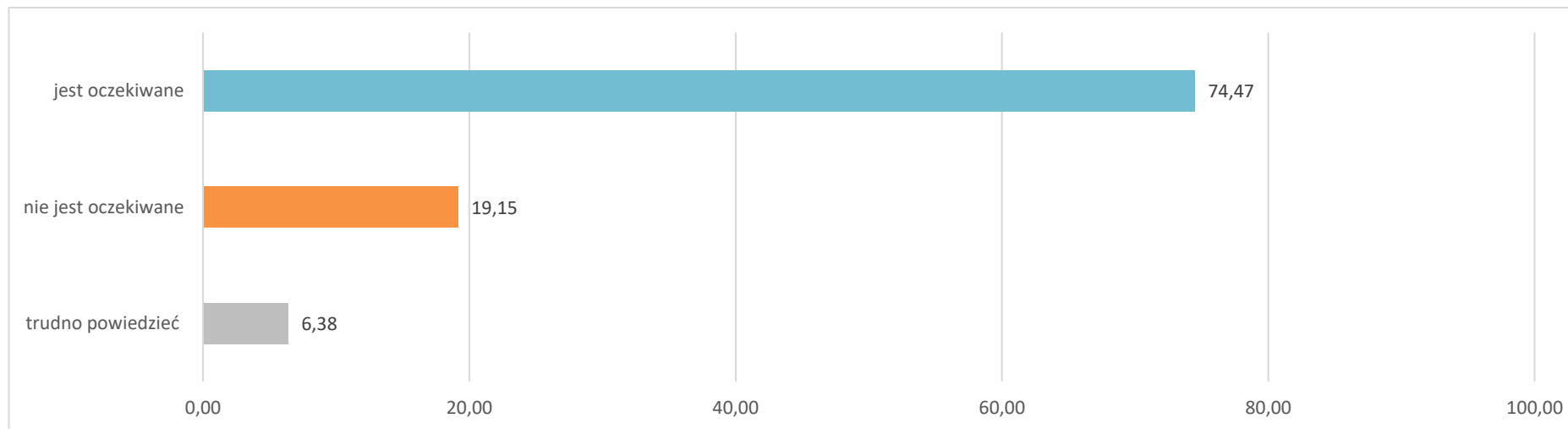
#### 3.1. Poszukiwani pracownicy – oczekiwane wykształcenie

Wykres 6 Poziom wykształcenia oczekiwany od kandydatów do pracy – w %

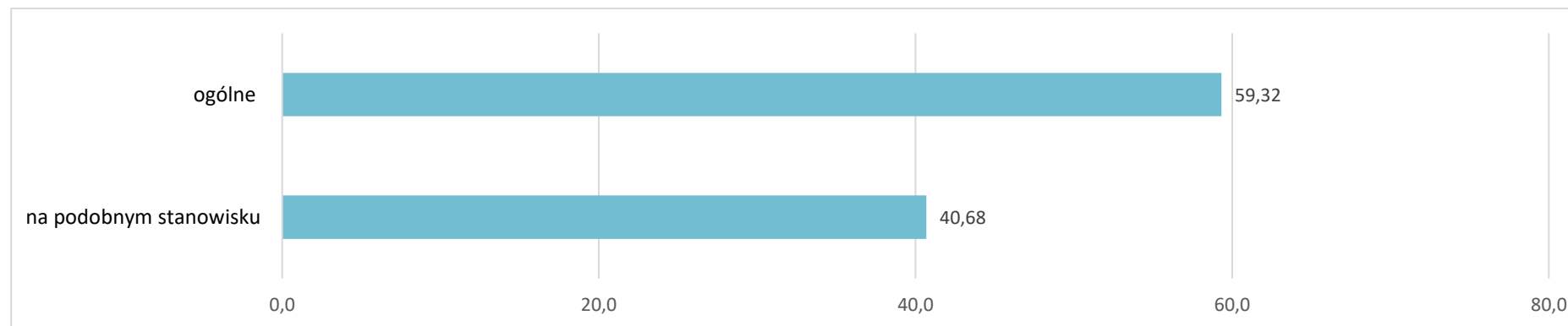


### 3.2. Poszukiwani pracownicy – oczekiwane doświadczenie zawodowe

Wykres 7 Doświadczenie zawodowe oczekiwane od kandydatów do pracy – w %

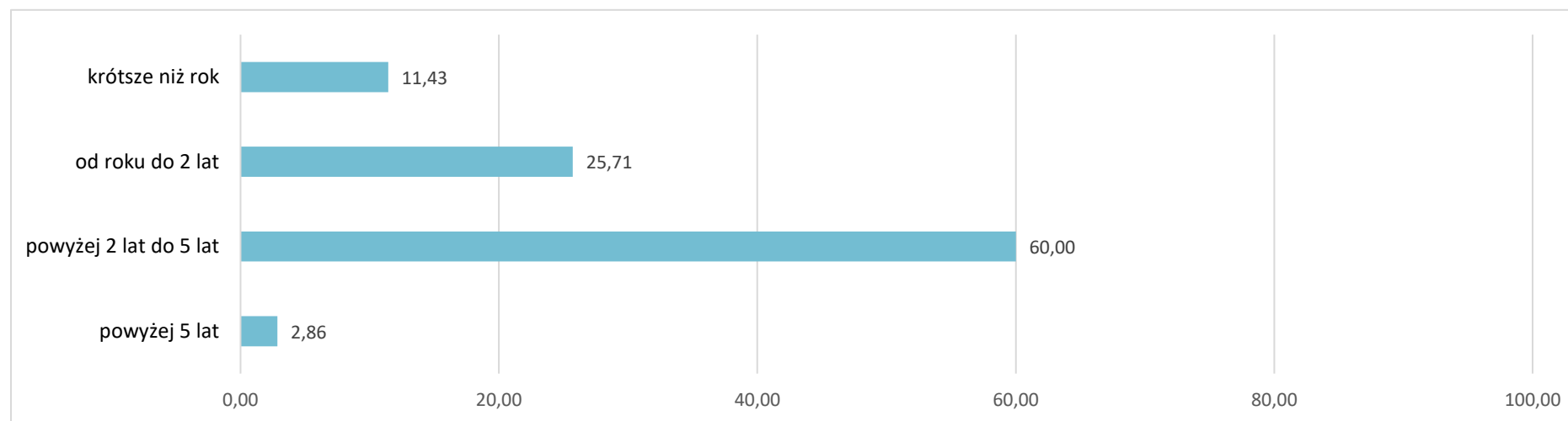


Wykres 8 Rodzaj doświadczenia zawodowego oczekiwanego od kandydatów do pracy – w %

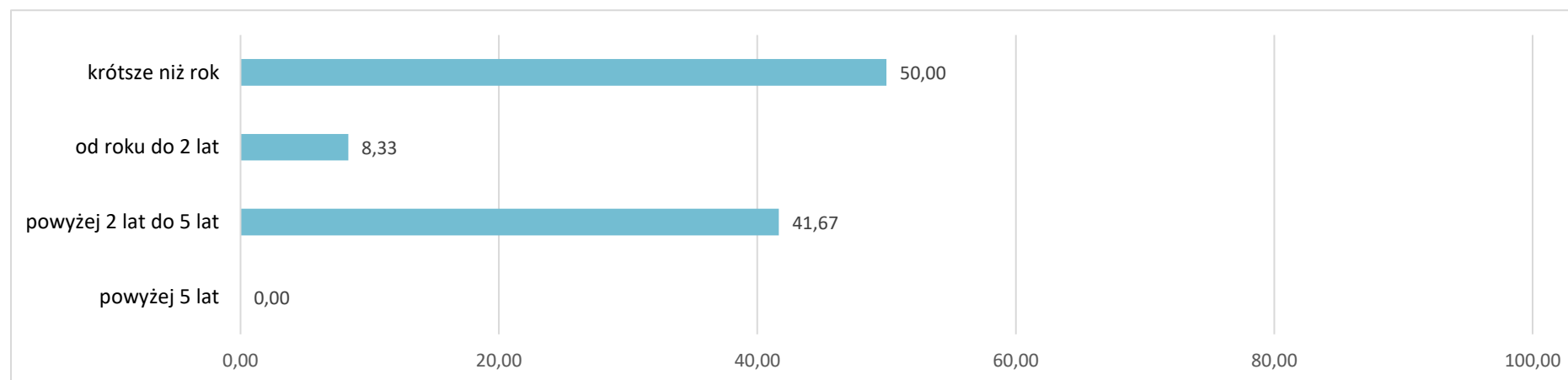




Wykres 9 Staż pracy ogółem oczekiwany od kandydatów do pracy – w %

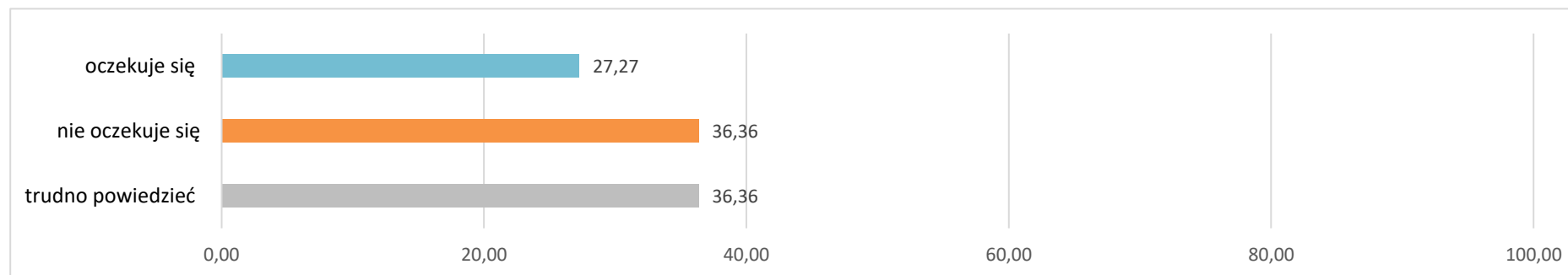


Wykres 10 Staż pracy na podobnym stanowisku oczekiwany od kandydatów do pracy – w %

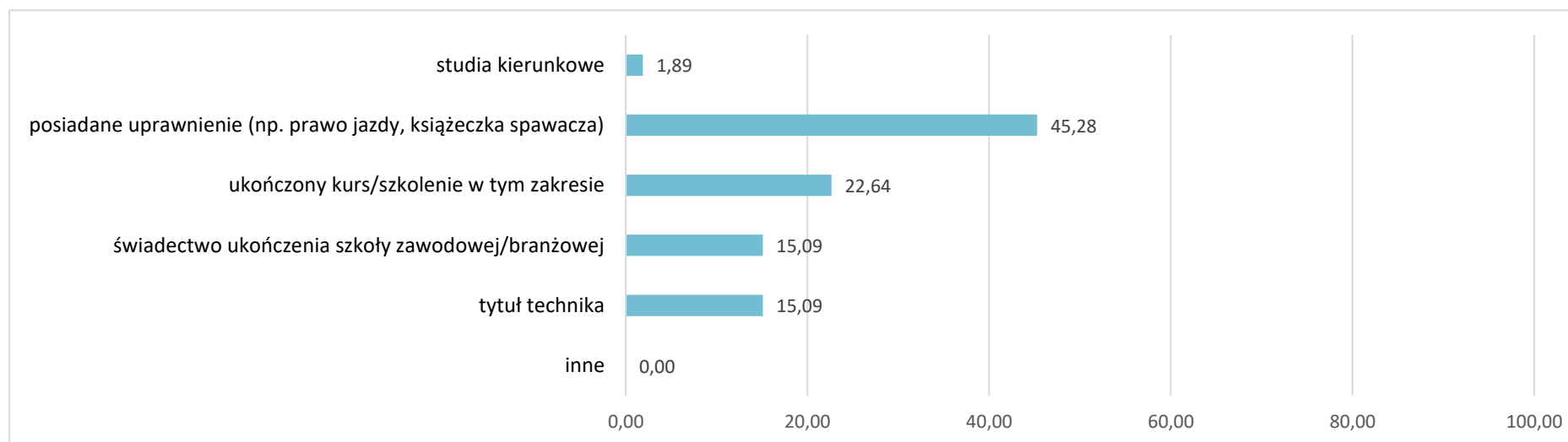


### 3.3. Poszukiwani pracownicy – oczekiwane formalne potwierdzenie zawodu

Wykres 11 Formalne potwierdzenie zawodu oczekiwane od kandydatów do pracy – w %

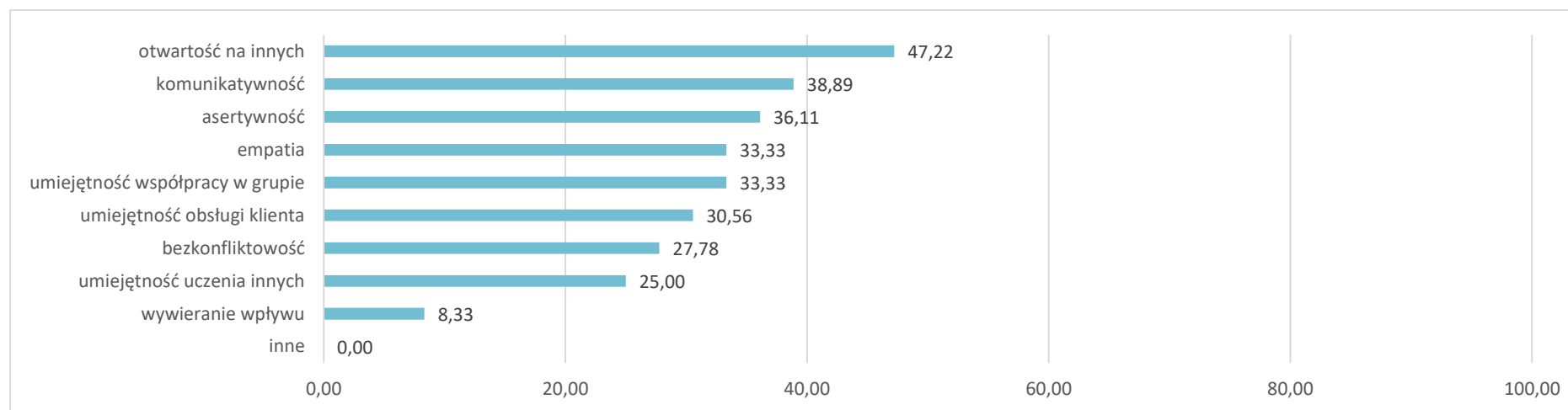


Wykres 12 Rodzaj formalnego potwierdzenia zawodu oczekiwanego od kandydatów do pracy –w %

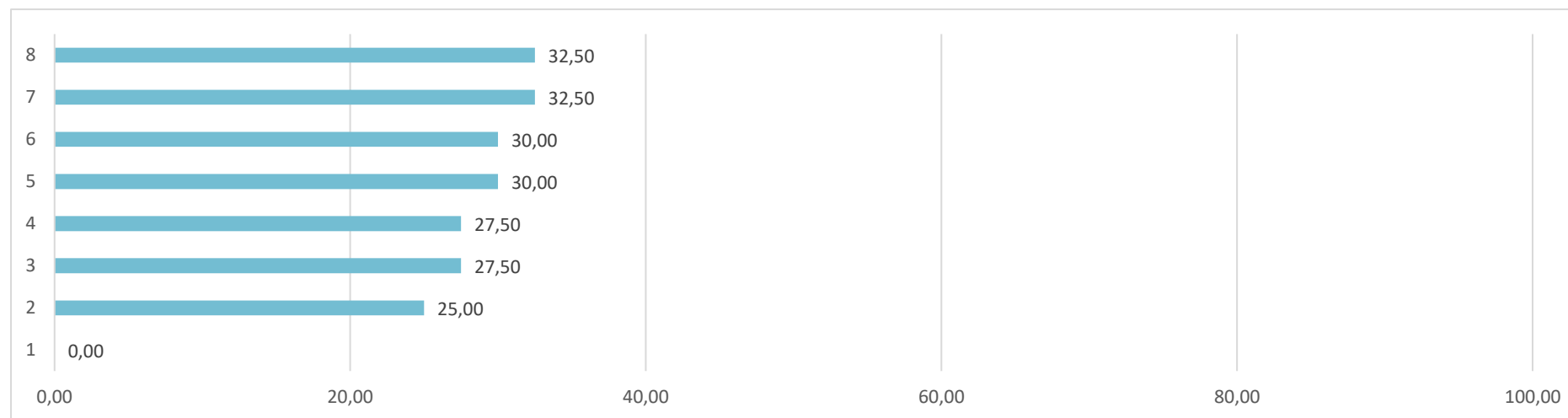


Nível de Concordância	Porcentagem
Totalmente de acordo	51,06
De acordo	48,94
Indiferente	46,81
Em desacordo	42,55
Totalmente em desacordo	42,55
De acordo	40,43
Indiferente	38,30
Em desacordo	36,17
Totalmente em desacordo	36,17
De acordo	36,17
Indiferente	34,04
Em desacordo	34,04
Totalmente em desacordo	34,04
De acordo	31,91
Indiferente	31,91
Em desacordo	29,79
Totalmente em desacordo	25,53
De acordo	25,53
Indiferente	21,28
Em desacordo	19,15
Totalmente em desacordo	8,51
De acordo	2,13
Indiferente	0,00

Wykres 14 Kompetencje „miękkie” **SPOŁECZNE** oczekiwane przez pracodawców – w %

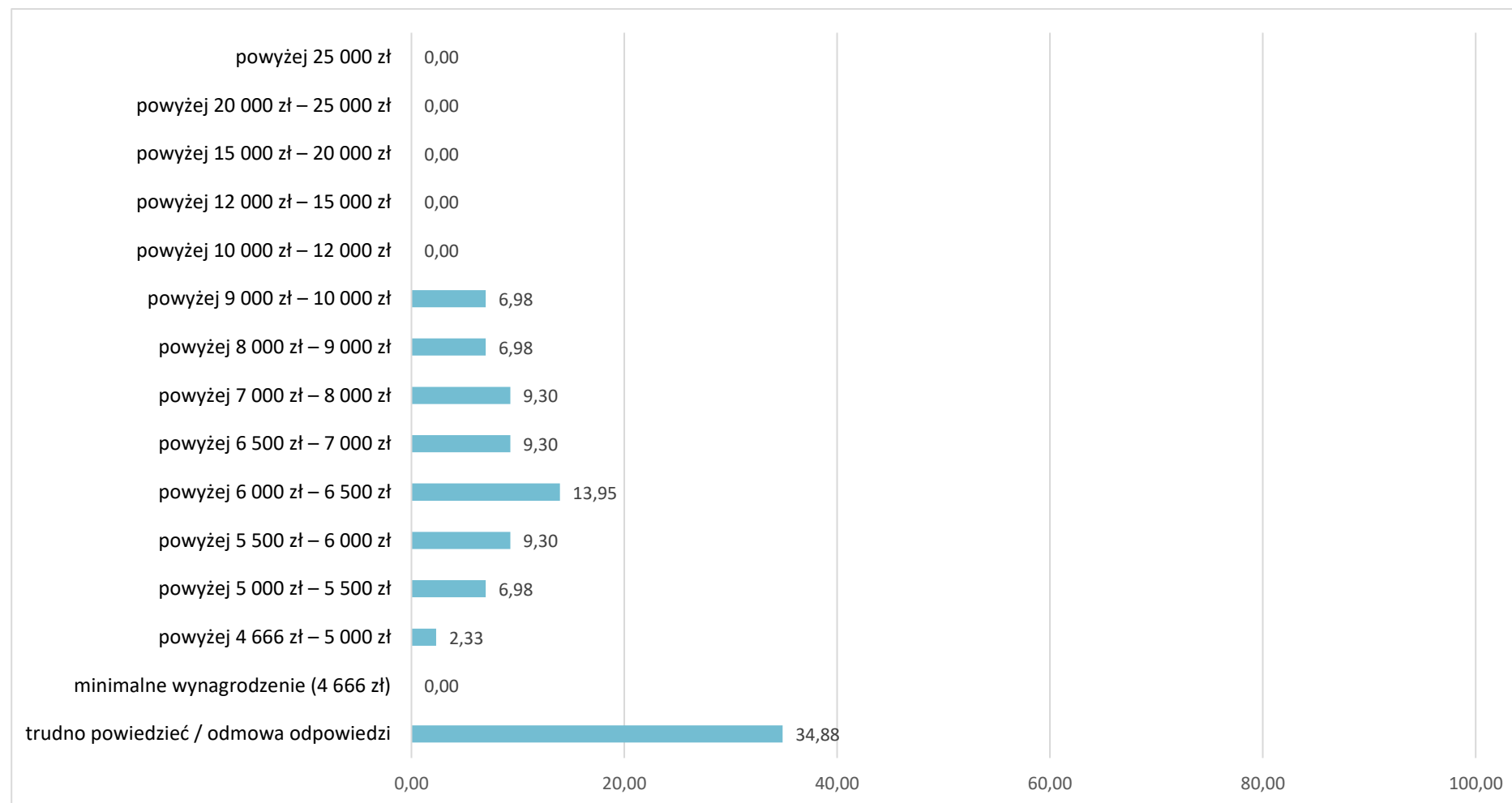


Wykres 15 Kompetencje „miękkie” **MENEDŻERSKIE** oczekiwane przez pracodawców – w %



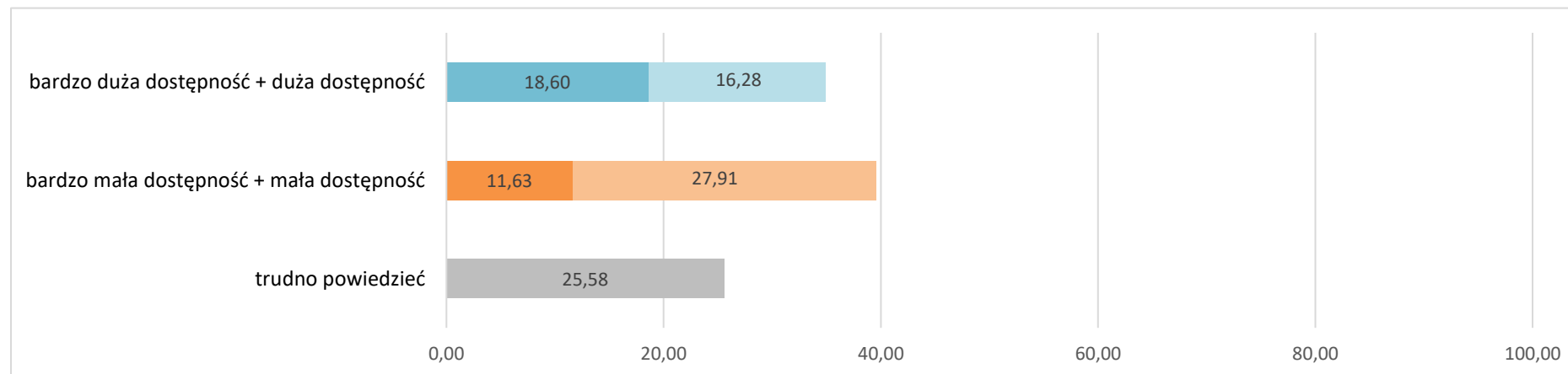
### 3.5. Poszukiwani pracownicy – oferowane wynagrodzenie

Wykres 16 Wynagrodzenie (brutto) oferowane kandydatom do pracy – w %



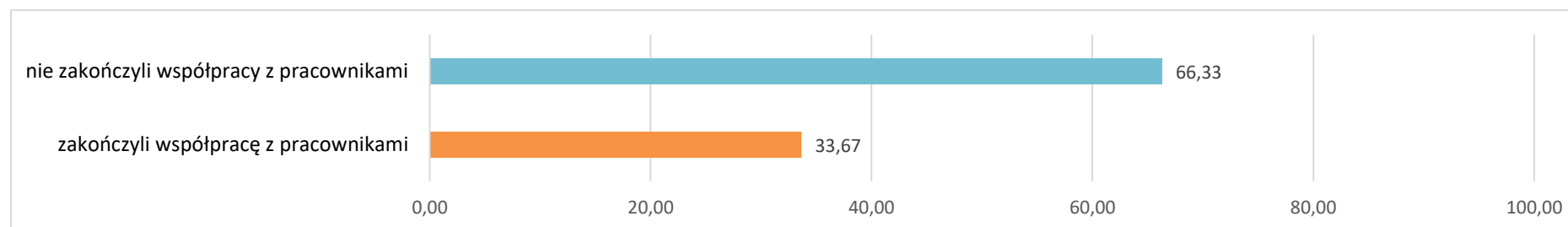
### 3.6. Dostępność pracowników z posiadanymi zawodami

Wykres 17 Ocena dostępności poszukiwanych pracowników przez pracodawców – w %



### 4. Zakończenie współpracy z pracownikami w ciągu ostatnich 12 miesięcy

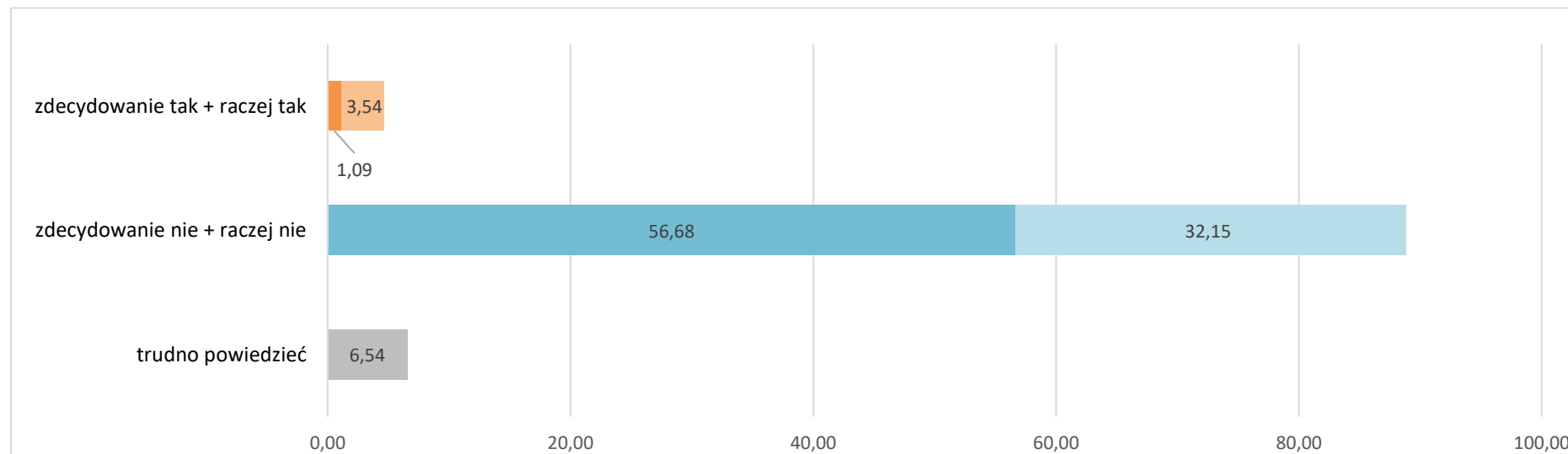
Wykres 18 Odsetek pracodawców, którzy w ciągu ostatnich 12 miesięcy zakończyli współpracę z pracownikami<sup>5</sup> – w %



<sup>5</sup> LISTA ZAWODÓW, w których zakończono współpracę z pracownikami w ciągu ostatnich 12 miesięcy, stanowi załącznik nr 3 do raportu.

## 5. Zakończenie współpracy z pracownikami w perspektywie 12 miesięcy

Wykres 19      Odsetek pracodawców deklarujących plany zakończenia współpracy z pracownikami w perspektywie 12 miesięcy – w %<sup>6</sup>



<sup>6</sup> LISTA ZAWODÓW, w których planowane jest zakończenie współpracy z pracownikami w perspektywie 12 miesięcy, stanowi załącznik nr 4 do raportu.

## 6. Podstawowe informacje o badaniu

---

**Zleceniodawca** Wojewódzki Urząd Pracy w Rzeszowie

**Wykonawca** Wojewódzki Urząd Pracy w Rzeszowie (założenia badania)  
Wioletta Pytko, Marzena Świszcz

Market Research World (ankietowanie, baza danych, raporty)

**Okres** wrzesień - grudzień 2025 rok

**Obszar** województwo podkarpackie (21 powiatów i 4 miasta na prawach powiatu)

**Cel główny** określenie zapotrzebowania przedsiębiorców/pracodawców tak w poszczególnych powiatach województwa podkarpackiego, jak i w skali regionalnej, na pracowników w konkretnych zawodach



## 7. Założenia metodologiczne badania

Badanie zrealizowano zgodnie z założeniami metodologicznymi opracowanymi przez pracowników Wydziału Informacji Statystycznej i Analiz Wojewódzkiego Urzędu Pracy w Rzeszowie – w oparciu o ilościowe metody pozyskiwania danych: internetowe wywiady kwestionariuszowe (technika CAWI) oraz telefoniczne wywiady kwestionariuszowe (technika CATI).

W ramach ilościowego badania wykonano 367 wywiadów z pracodawcami z sekcji K – działalność finansowa i ubezpieczeniowa – w oparciu o przygotowany kwestionariusz ankiety. Próba badawcza dobrana została w sposób warstwowo-losowy według wielkości przedsiębiorstwa oraz kryterium terytorialnego i była reprezentatywna dla sekcji. Poziom ufności próby w odniesieniu do sekcji K wynosił 95% przy maksymalnym błędzie oszacowania na poziomie 5%.

Przy podziale próby uwzględniającym kryterium liczebności pracowników nadreprezentowane były podmioty małe, średnie, duże i bardzo duże ze względu na znaczącą przewagę podmiotów mikro. Liczebność próby wyliczono na podstawie rejestru REGON podmiotów gospodarki narodowej według sekcji oraz liczby zatrudnionych według danych GUS na dzień 31.12.2024 roku.

Rozkład próby przedstawia się następująco:

Tabela 1 Rozkład próby badawczej w odniesieniu do Sekcji

Wielkość firmy	Zrealizowana próba badawcza	%
0 pracowników	189	51,50%
1 – 9 pracowników	148	40,33%
10 – 49 pracowników	26	7,08%
50 – 249 pracowników	4	1,09%
250 – 999 pracowników	0	0,00%
1000 i więcej pracowników	0	0,00%
<b>Sekcja K</b>	<b>367</b>	<b>100,00%</b>

## Spis wykresów

Wykres 1	Odsetek pracodawców, którzy zatrudnili nowych pracowników w ciągu ostatnich 12 miesięcy .....	3
Wykres 2	Odsetek pracodawców deklarujących plany zatrudnieniowe w perspektywie 12 miesięcy – w % .....	3
Wykres 3	Odsetek pracodawców deklarujących plany zatrudnieniowe w perspektywie 12 miesięcy – określone w badaniach WUP w Rzeszowie końcem 2017, 2019, 2020, 2021, 2022, 2024 i 2025 roku – w % .....	4
Wykres 4	Powody planowanego zatrudniania pracowników – w % .....	5
Wykres 5	Odsetek pracodawców deklarujących plany zatrudnieniowe w perspektywie 12 miesięcy w firmach różnej wielkości – w % .....	6
Wykres 6	Poziom wykształcenia oczekiwany od kandydatów do pracy – w % .....	7
Wykres 7	Doświadczenie zawodowe oczekiwane od kandydatów do pracy – w % .....	8
Wykres 8	Rodzaj doświadczenia zawodowego oczekiwanego od kandydatów do pracy – w % .....	8
Wykres 9	Staż pracy ogółem oczekiwany od kandydatów do pracy – w % .....	9
Wykres 10	Staż pracy na podobnym stanowisku oczekiwany od kandydatów do pracy – w % .....	9
Wykres 11	Formalne potwierdzenie zawodu oczekiwane od kandydatów do pracy – w % .....	10
Wykres 12	Rodzaj formalnego potwierdzenia zawodu oczekiwanego od kandydatów do pracy – w % .....	10
Wykres 13	Kompetencje „miękkie” OSOBISTE oczekiwane przez pracodawców – w % .....	11
Wykres 14	Kompetencje „miękkie” <b>SPOŁECZNE</b> oczekiwane przez pracodawców – w % .....	12
Wykres 15	Kompetencje „miękkie” <b>MENEDŻERSKIE</b> oczekiwane przez pracodawców – w % .....	12
Wykres 16	Wynagrodzenie (brutto) oferowane kandydatom do pracy – w % .....	13
Wykres 17	Ocena dostępności poszukiwanych pracowników przez pracodawców – w % .....	14
Wykres 18	Odsetek pracodawców, którzy w ciągu ostatnich 12 miesięcy zakończyli współpracę z pracownikami – w % .....	14

Wykres 19	Odsetek pracodawców deklarujących plany zakończenia współpracy z pracownikami w perspektywie 12 miesięcy – w %.....	15
-----------	---	----

## Spis tabel

---

Tabela 1	Rozkład próby badawczej w odniesieniu do powiatów .....	17
----------	---	----

## Spis załączników

---

Załącznik 1	LISTA ZAWODÓW, w których zatrudniono nowych pracowników w ciągu ostatnich 12 miesięcy .....	20
Załącznik 2	LISTA ZAWODÓW, w których planowane jest zatrudnienie pracowników w perspektywie 12 miesięcy .....	21
Załącznik 3	LISTA ZAWODÓW, w których zakończono współpracę z pracownikami w ciągu ostatnich 12 miesięcy .....	23
Załącznik 4	LISTA ZAWODÓW, w których planowane jest zakończenie współpracy z pracownikami w perspektywie 12 miesięcy .....	24
Załącznik 5	Kwestionariusz ankiety .....	25

Zawody podawane w ramach kwestionariuszy ankiet przez pracodawców zostały zakodowane do zawodów zgodnych z Klasyfikacją Zawodów i Specjalności<sup>7</sup>.

Załącznik 1 LISTA ZAWODÓW, w których zatrudniono nowych pracowników w ciągu ostatnich 12 miesięcy

Grupa nazwa	Zawód (zakodowany wg KZiS)	Kod zawodu	%
GRUPA 2 - SPECJALIŚCI	Doradca EURES	242302	0,47%
	Inspektor pracy	242214	0,93%
	Opiekun marki (brand manager)	243104	0,00%
	Pozostali lekarze specjaliści	221290	4,65%
	Pozostali nauczyciele akademicy	231090	0,47%
	Pozostali specjaliści do spraw administracji i rozwoju	242290	3,26%
	Specjalista do spraw pakowania i opakowań	214925	7,44%
	Specjalista do spraw sprzedaży	243305	0,47%
	Specjalista do spraw zamówień publicznych	242225	0,47%
GRUPA 3 - TECHNICY I INNY ŚREDNI PERSONEL	Agent ubezpieczeniowy	332101	9,30%
	Asystent dyrektora	334302	1,40%
	Asystent osoby niepełnosprawnej S	341201	0,47%
	Księgowy	331301	7,91%
	Pozostali pracownicy administracyjni i sekretarze biura zarządu	334390	4,19%
	Pracownik (doradca) do spraw kredytów	331201	4,65%
	Przedstawiciel handlowy	332203	7,91%
GRUPA 4 - PRACOWNICY BIUROWI	Kasjer walutowy	421104	1,86%
	Magazynier	432103	1,40%

<sup>7</sup> Klasyfikacja wynikająca z Rozporządzenia MPiPS z dnia 7 sierpnia 2014 r. w sprawie klasyfikacji zawodów i specjalności na potrzeby rynku pracy oraz zakresu jej stosowania (Dz.U.2018.227 j.t.).

	Pozostali pracownicy obsługi biura gdzie indziej niesklasyfikowani	441990	5,12%
	Pracownik do spraw osobowych	441501	0,93%
	Pracownik kancelaryjny	411003	1,40%
	Technik prac biurowych S	411004	0,93%
GRUPA 5 - PRACOWNICY USŁUG I SPRZEDAWCY	Doradca klienta	524902	5,58%
	Sprzedawca S	522301	13,95%
GRUPA 7 - ROBOTNICZY PRZEMYSŁOWI I RZEMIEŚLNICY	Elektromechanik S	741201	1,40%
	Krawiec S	753105	0,47%
	Mechanik pojazdów samochodowych S	723103	0,47%
	Monter samochodowej instalacji gazowej (LPG)	723106	1,40%
	Monter sieci telekomunikacyjnych	742203	0,47%
GRUPA 8 - OPERATORZY I MONTERZY MASZYN I URZĄDZEŃ	Kierowca ciągnika siodłowego	833202	0,47%
	Kierowca mechanik	832201	0,93%
	Kierowca samochodu osobowego	832203	0,93%
GRUPA 9 - PRACOWNICY WYKONUJĄCY PRACE PROSTE	Pakowacz	932101	0,47%
	Pozostali robotnicy przy pracach prostych w przemyśle	932990	0,47%
	Pozostałe pomoce i sprzętaczki biurowe, hotelowe i podobne	911290	2,79%
	Sprzętaczka domowa	911102	4,65%

Załącznik 2 LISTA ZAWODÓW, w których planowane jest zatrudnienie pracowników w perspektywie 12 miesięcy

Grupa nazwa	Zawód (zakodowany wg KZiS)	Kod zawodu	%
-------------	----------------------------	------------	---

GRUPA 1 - PRZEDSTAWICIELE WŁADZ PUBLICZNYCH, WYŻSI URZĘDNICY I KIEROWNICY	Dyrektor handlowy	112008	3,85%
GRUPA 2 - SPECJALIŚCI	Pozostali specjaliści do spraw administracji i rozwoju	242290	3,85%
GRUPA 3 - TECHNICY I INNY ŚREDNI PERSONEL	Agent ubezpieczeniowy	332101	7,69%
	Księgowy	331301	11,54%
	Pozostali pracownicy administracyjni i sekretarze biura zarządu	334390	3,85%
	Pracownik agencji pracy tymczasowej	333302	3,85%
	Pracownik działu logistyki	333104	7,69%
GRUPA 4 - PRACOWNICY BIUROWI	Pozostali pracownicy obsługi biura gdzie indziej niesklasyfikowani	441990	7,69%
	Pozostali pracownicy obsługi biurowej	411090	7,69%
GRUPA 5 - PRACOWNICY USŁUG I SPRZEDAWCY	Doradca klienta	524902	11,54%
	Robotnik gospodarczy	515303	3,85%
	Sprzedawca S	522301	11,54%
GRUPA 7 - ROBOTNICY PRZEMYSŁOWI I RZEMIEŚLNICY	Elektryk S	741103	3,85%
	Monter samochodowej instalacji gazowej (LPG)	723106	7,69%
	Monter sieci telekomunikacyjnych	742203	3,85%
GRUPA 8 - OPERATORZY I MONTERZY MASZYN I URZĄDZEŃ	Kierowca autocysterny	833201	0,00%

Grupa	Zawód (zakodowany wg KZiS)	Kod zawodu	%
GRUPA 1 - PRZEDSTAWICIELE WŁADZ PUBLICZNYCH, WYŻSI URZĘDNICY I KIEROWNICY	Kierownik w gospodarce leśnej	131103	6,96%
GRUPA 2 - SPECJALIŚCI	Lekarz – rehabilitacja medyczna	221260	17,39%
	Nauczyciel / instruktor praktycznej nauki zawodu	232001	0,87%
	Pozostali specjaliści do spraw administracji i rozwoju	242290	0,87%
	Rzeczoznawca budowlany	214210	18,26%
	Specjalista do spraw wynagrodzeń	242310	1,74%
	Specjalista zarządzania ryzykiem (underwriter)	241310	1,74%
	Specjalista zdrowia publicznego	228204	6,96%
GRUPA 3 - TECHNICY I INNY ŚREDNI PERSONEL	Agent ubezpieczeniowy	332101	0,87%
	Asystent dyrektora	334302	4,35%
	Księgowy	331301	1,74%
	Pracownik (doradca) do spraw kredytów	331201	5,22%
	Przedstawiciel handlowy	332203	3,48%
GRUPA 4 - PRACOWNICY BIUROWI	Pozostali pracownicy obsługi biurowej	411090	4,35%
	Pracownik kancelaryjny	411003	0,87%
GRUPA 5 - PRACOWNICY USŁUG I SPRZEDAWCY	Doradca klienta	524902	6,96%
	Sprzedawca S	522301	5,22%
GRUPA 8 - OPERATORZY I MONTERZY MASZYN I URZĄDZEŃ	Operator maszyn leśnych S	834105	10,43%
GRUPA 9 - PRACOWNICY WYKONUJĄCY PRACE PROSTE	Sprzątaczką domowa	911102	1,74%

Załącznik 4      LISTA ZAWODÓW, w których planowane jest zakończenie współpracy z pracownikami w perspektywie 12 miesięcy

Grupa	Kod zawodu	Zawód (zakodowany wg KZiS)	%
GRUPA 1 - PRZEDSTAWICIELE WŁADZ PUBLICZNYCH, WYŻSI URZĘDNICY I KIEROWNICY	112001	Dyrektor do spraw administracyjnych	11,11%
GRUPA 2 - SPECJALIŚCI	241202	Doradca finansowy	22,22%
	242217	Specjalista administracji publicznej	11,11%
GRUPA 3 - TECHNICY I INNY ŚREDNI PERSONEL	331201	Pracownik (doradca) do spraw kredytów	11,11%
	332203	Przedstawiciel handlowy	22,22%
GRUPA 5 - PRACOWNICY USŁUG I SPRZEDAWCY	524902	Doradca klienta	11,11%
GRUPA 9 - PRACOWNICY WYKONUJĄCY PRACE PROSTE	962902	Dozorca	11,11%



## PYTANIA METRYCZKOWE

**1. Ilu pracowników zatrudnia Państwa firma/instytucja (w przeliczeniu na pełny etat)?** (pytanie jednokrotnego wyboru)

- a) nie zatrudniam pracowników
- b) 1 – 9 pracowników
- c) 10 – 49 pracowników
- d) 50 – 249 pracowników
- e) 250 – 999 pracowników
- f) 1000 i więcej pracowników

**2. Proszę określić przeważający charakter działalności Państwa firmy/instytucji.** (pytanie jednokrotnego wyboru)

- a) produkcyjny
- b) usługowy
- c) handlowy

**3. Proszę określić przeważający charakter działalności Państwa firmy/instytucji.**

(prośba o podanie kodu PKD głównej działalności firmy – konkretnego symbolu, np. „85.59.B – Pozostałe pozaszkolne formy edukacji, gdzie indziej niesklasyfikowane” lub w przypadku braku jego znajomości – określenie profilu firmy w celu późniejszego zakodowania; ewentualnie możliwość wyszukania kodu spośród dostępnych w klasyfikacji)

.....

**4. Proszę wskazać w jakim powiecie zlokalizowana jest Państwa firma/instytucja.** (pytanie jednokrotnego wyboru)

a) powiat bieszczadzki	b) powiat brzozowski	c) powiat dębicki
d) powiat jarosławski	e) powiat jasielski	f) powiat kolbuszowski
g) powiat krośnieński	h) powiat leski	i) powiat leżajski
j) powiat lubaczowski	k) powiat łańcucki	l) powiat mielecki
m) powiat niżański	n) powiat przemyski	o) powiat przeworski
p) powiat ropczycko-sędziszowski	q) powiat rzeszowski	r) powiat sanocki
s) powiat stalowowolski	t) powiat strzyżowski	u) powiat tarnobrzowski
v) powiat m. Krosno	w) powiat m. Przemyśl	x) powiat m. Rzeszów
y) powiat m. Tarnobrzeg		

## PYTANIA KWESTIONARIUSZOWE

### 1. Czy w ciągu ostatnich 12 miesięcy w Państwa firmie/instytucji zatrudniono nowych pracowników?

(pytanie jednokrotnego wyboru)

a) tak

b) nie

przejdźcie do pytania 3

c) nie wiem

przejdźcie do pytania 3

### 2. W jakich zawodach w ciągu ostatnich 12 miesięcy w Państwa firmie/instytucji zatrudniono nowych pracowników?

- respondent ma możliwość wskazania kolejno od 1 do 5 zawodów
- istnieje konieczność przekodowania wskazań respondentów do listy zawodów zgodnych z Klasyfikacją Zawodów i Specjalności<sup>8</sup> – lub ujęcia jej w kwestionariuszu w sposób pozwalający na wyszukanie przez ankietera/respondenta adekwatnej do intencji pracodawcy nazwy zawodu

zawód ..... (ile osób? – w przeliczeniu na pełny etat – .....)

zawód ..... (ile osób? – w przeliczeniu na pełny etat – .....)

zawód ..... (ile osób? – w przeliczeniu na pełny etat – .....)

zawód ..... (ile osób? – w przeliczeniu na pełny etat – .....)

zawód ..... (ile osób? – w przeliczeniu na pełny etat – .....)

### 3. Czy w ciągu ostatnich 12 miesięcy w Państwa firmie/instytucji zakończono współpracę z dotychczasowymi pracownikami?

(pytanie jednokrotnego wyboru)

a) tak

a) nie

przejdźcie do pytania 5

### 4. W jakich zawodach pracowały osoby bezpośrednio przed zakończeniem z nimi współpracy?

- respondent ma możliwość wskazania kolejno od 1 do 5 zawodów
- istnieje konieczność przekodowania wskazań respondentów do listy zawodów zgodnych z Klasyfikacją Zawodów i Specjalności – lub ujęcia jej w kwestionariuszu w sposób pozwalający na wyszukanie przez ankietera/respondenta adekwatnej do intencji pracodawcy nazwy zawodu

zawód ..... (ile osób? – w przeliczeniu na pełny etat – .....)

<sup>8</sup> Zgodnie z Rozporządzeniem Ministra Pracy i Polityki Społecznej z dnia 7 sierpnia 2014 r. w sprawie klasyfikacji zawodów i specjalności na potrzeby rynku pracy oraz zakresu jej stosowania (Dz.U.2018 poz. 227 z późn. zm.).

zawód ..... (ile osób? – w przeliczeniu na pełny etat – .....)

zawód ..... (ile osób? – w przeliczeniu na pełny etat – .....)

zawód ..... (ile osób? – w przeliczeniu na pełny etat – .....)

zawód ..... (ile osób? – w przeliczeniu na pełny etat – .....)

**5. Czy w ciągu najbliższych 12 miesięcy w Państwa firmie/instytucji planowane jest zatrudnienie nowych pracowników?**

(pytanie jednokrotnego wyboru)

a) zdecydowanie tak

b) raczej tak

c) trudno powiedzieć                      przejście do pytania 8

d) raczej nie                                      przejście do pytania 8

e) zdecydowanie nie                          przejście do pytania 8

**6. Z jakiego powodu planowane jest zatrudnienie nowych pracowników?**

(pytanie wielokrotnego wyboru)

- a) inwestycje w modernizację firmy (nowe technologie, maszyny, urządzenia, np. planowany zakup sprzętu wymagającego obsługi przez osoby o nowych umiejętnościach)
- b) rozszerzenie działalności (np. wprowadzenie nowej linii produkcyjnej, rozszerzenie katalogu usług)
- c) poszerzenie rynków zbytu (np. rozszerzenie działalności z rynku lokalnego na krajowy, wejście na rynki zagraniczne)
- d) wzrost sprzedaży produktów/usług firmy
- e) otwarcie nowego oddziału firmy
- f) zmiany w firmie (np. zmiana struktury firmy)
- g) odejścia pracowników z pracy z powodu zmiany lub rezygnacji z pracy
- h) odejścia pracowników z pracy z powodu odejścia na emeryturę/rentę lub inne świadczenia społeczne
- i) brak pracowników w firmie o odpowiednich kwalifikacjach
- j) inne, jakie? .....

**7. W jakich zawodach w Państwa firmie/instytucji planowane jest zatrudnienie nowych pracowników w ciągu najbliższych 12 miesięcy?**

- respondent ma możliwość wskazania kolejno od 1 do 5 zawodów
- istnieje konieczność przekodowania wskazań respondentów do listy zawodów zgodnych z Klasyfikacją Zawodów i Specjalności – lub ujęcia jej w kwestionariuszu w sposób pozwalający na wyszukanie przez ankietera/respondenta adekwatnej do intencji pracodawcy nazwy zawodu

zawód ..... (ile osób? – w przeliczeniu na pełny etat – .....)  
zawód ..... (ile osób? – w przeliczeniu na pełny etat – .....)  
zawód ..... (ile osób? – w przeliczeniu na pełny etat – .....)  
zawód ..... (ile osób? – w przeliczeniu na pełny etat – .....)  
zawód ..... (ile osób? – w przeliczeniu na pełny etat – .....)

**Blok pytań 7.1 – 7.6 należy powtórzyć w odniesieniu do każdego zawodu wskazanego w odpowiedzi na pyt. 7.**

**7.1. Jaki poziom wykształcenia będzie oczekiwany od kandydatów?**

(pytanie jednokrotnego wyboru)

- a) podstawowe
- b) gimnazjalne
- c) zasadnicze zawodowe
- d) średnie ogólnokształcące
- e) średnie zawodowe lub policealne
- f) wyższe
- g) brak konkretnych oczekiwań

**7.2. Czy od kandydatów będzie oczekiwane doświadczenie zawodowe?**

(pytanie jednokrotnego wyboru; w przypadku wyboru odpowiedzi „tak” należy dopytać o rodzaj doświadczenia i czas jego trwania – dopuszcza się możliwość zaznaczenia jednocześnie doświadczenia ogólnego oraz na podobnym stanowisku)

- a) tak
  - ☐ ogólne:
    - krótsze niż rok
    - od roku do 2 lat
    - powyżej 2 lat do 5 lat
    - powyżej 5 lat
  - ☐ na podobnym stanowisku:
    - krótsze niż rok

- od roku do 2 lat
  - powyżej 2 lat do 5 lat
  - powyżej 5 lat
- b) nie
- c) trudno powiedzieć

### 7.3. Czy od kandydatów będzie oczekiwane formalne potwierdzenie posiadanego zawodu?

(pytanie jednokrotnego wyboru; w przypadku wyboru odpowiedzi „tak” należy dopytać o rodzaj formalnego potwierdzenia zawodu)

- a) tak – jakie?
- ☐ studia kierunkowe
  - ☐ tytuł technika
  - ☐ świadectwo ukończenia szkoły zawodowej/branżowej
  - ☐ ukończony kurs/szkolenie w tym zakresie
  - ☐ posiadane uprawnienie (np. prawo jazdy, książeczka spawacza)
  - ☐ inne – jakie?.....
- b) nie
- c) trudno powiedzieć

### 7.4. Jakie kompetencje (zdolności i/lub predyspozycje psychospołeczne) powinni posiadać kandydaci ubiegający się o to stanowisko?

(pytanie wielokrotnego wyboru; ankieter odczyta pytanie i poprosi o wskazanie najbardziej pożądanych cech, które zakoduje wg poniższej kafeterii – w przypadku braku oczekiwań co do zdolności i/lub predyspozycji psychospołecznych kandydatów pola pozostaną puste)

- a) osobiste
- ☐ analityczne myślenie
  - ☐ chęć do nauki i rozwoju
  - ☐ chęć do pracy
  - ☐ cierpliwość
  - ☐ dążenie do realizacji celów
  - ☐ dyspozycyjność
  - ☐ elastyczność
  - ☐ inicjatywność
  - ☐ kreatywność
  - ☐ lojalność
  - ☐ łatwość przyswajania informacji

- ☐ odporność na stres
- ☐ odpowiedzialność
- ☐ poczucie humoru
- ☐ pozytywne myślenie
- ☐ pracowitość
- ☐ profesjonalizm
- ☐ rzetelność
- ☐ samodzielność
- ☐ uczciwość
- ☐ wysoka kultura osobista
- ☐ zaradność
- ☐ inne – jakie?.....

b) społeczne

- ☐ asertywność
- ☐ bezkonfliktowość
- ☐ empatia
- ☐ komunikatywność
- ☐ otwartość na innych
- ☐ umiejętność obsługi klienta
- ☐ umiejętność uczenia innych
- ☐ umiejętność współpracy w grupie
- ☐ wywieranie wpływu
- ☐ inne – jakie?.....

c) menedżerskie

- ☐ decyzyjność
- ☐ delegowanie zadań
- ☐ motywowanie
- ☐ rozwiązywanie konfliktów
- ☐ umiejętności przywódcze
- ☐ umiejętność zarządzania zespołem
- ☐ zdolności organizacyjne
- ☐ w danym zawodzie nie są wymagane
- ☐ inne – jakie?.....

**7.5. Jakie wynagrodzenie będzie oferowane tej osobie / tym osobom (kwota BRUTTO)**

- jeżeli stosowana jest praktyka niższego wynagrodzenia w okresie próbnym (nie dłużej niż przez okres 3 miesięcy) – prosimy o podanie kwoty docelowej, planowanej dla pracownika po okresie próbnym
  - jeżeli planowane jest zatrudnienie na niepełny wymiar czasu – prosimy o podanie kwoty w przeliczeniu na pełen etat
  - jeżeli planowane wynagrodzenie ww. osób będzie różne – prosimy o wskazanie średniej wartości
- 
- a) minimalne wynagrodzenie (4 666 zł)
  - b) powyżej 4 666 zł – 5 000 zł
  - c) powyżej 5 000 zł – 5 500 zł
  - d) powyżej 5 500 zł – 6 000 zł
  - e) powyżej 6 000 zł – 6 500 zł
  - f) powyżej 6 500 zł – 7 000 zł
  - g) powyżej 7 000 zł – 8 000 zł
  - h) powyżej 8 000 zł – 9 000 zł
  - i) powyżej 9 000 zł – 10 000 zł
  - j) powyżej 10 000 zł – 12 000 zł
  - k) powyżej 12 000 zł – 15 000 zł
  - l) powyżej 15 000 zł – 20 000 zł
  - m) powyżej 20 000 zł – 25 000 zł
  - n) powyżej 25 000 zł
  - o) trudno powiedzieć / odmowa odpowiedzi

**7.6. Jak ocenia Pan/i dostępność osób posiadających ten zawód na podkarpackim rynku pracy?**

(pytanie jednokrotnego wyboru)

- a) bardzo duża dostępność
- b) duża dostępność
- c) trudno powiedzieć
- d) mała dostępność
- e) bardzo mała dostępność

**8. Czy w ciągu najbliższych 12 miesięcy w Państwa firmie/instytucji planowane jest zakończenie współpracy z obecnymi pracownikami?**

(pytanie jednokrotnego wyboru)

a) zdecydowanie tak	
b) raczej tak	
c) trudno powiedzieć	zakończenie ankiety
d) raczej nie	zakończenie ankiety
e) zdecydowanie nie	zakończenie ankiety

**9. Jakich zawodów to dotyczy? Proszę określić zawody możliwie jak najdokładniej.**

- respondent ma możliwość wskazania kolejno od 1 do 5 zawodów
- istnieje konieczność przekodowania wskazań respondentów do listy zawodów zgodnych z Klasyfikacją Zawodów i Specjalności – lub ujęcia jej w kwestionariuszu w sposób pozwalający na wyszukanie przez ankietera/respondenta adekwatnej do intencji pracodawcy nazwy zawodu

zawód ..... (ile osób? – w przeliczeniu na pełny etat – .....)

zawód ..... (ile osób? – w przeliczeniu na pełny etat – .....)

zawód ..... (ile osób? – w przeliczeniu na pełny etat – .....)

zawód ..... (ile osób? – w przeliczeniu na pełny etat – .....)

zawód ..... (ile osób? – w przeliczeniu na pełny etat – .....)